



PEUGEOT e-RIFTER & Rifter

Цени, оборудване и технически характеристики

АПРИЛ 2024



ОСНОВНО СТАНДАРТНО ОБОРУДВАНЕ ПО НИВА

ACTIVE PACK	ALLURE=ACTIVE PACK +	GT=ALLURE+(само електрически версии)
<p>Сигурност</p> <p>ABS (система против блокиране на колелата) ESP (електронна стабилизираща програма) Електрическа паркинг спирачка Системт за потегляне при наклон Система за индиректно следене на налягането в гумите Въздушни възглавници : 2 предни, 2 предни странични и 2 завеси Предни регулируеми подглавници Предни пиротехнически колани Три задни регулируеми подглавници Три задни триточкови колани Предупреждение за необходимост от почивка на водача Pack Safety : регулатор с ограничител на скоростта, разпознаване на пътните знаци, предписание за скорост, Automatic Emergency Braking (AEB) Заден парктроник Предпазна преграда зад 2-ри ред седалки</p>	<p>Сигурност</p>	<p>Сигурност</p> <p>Visiopark 1 - Камера за заден ход Пакет Drive Assist: Адаптивен круиз контрол с функция Stop&Go Асистент за поддържане на пътната маркировка Разширено Разпознаване на пътните знаци</p>
<p>КОМФОРТ</p> <p>Климатик PEUGEOT i-Cockpit® с мултифункционален волан Дневни светлини Бордови компютър Хидроусилвател на волана с променливо усилие Волан регулируем във височина и дълбочина Смартфон станция без тунер - 2 USB за зареждане Външни електрически управляеми огледала за обратно виждане/ръчно сгъваеми Климатик Предни ел. стъкла с функция против прищипване</p>	<p>КОМФОРТ</p> <p>Автоматични чистачки Висока централна конзола Дневни LED светлини Фарове за мъгла Сонда за външна температура Огледало с осветление в сенника на водача 2 жабки в бордното табло от страната на пътника (горн Регулируема във височина седалка на водача, с регули Сгъваема седалка пътник Подлакътници на предните седалки Място за подреждане на вещи под двете предни седали</p>	<p>КОМФОРТ</p> <p>Автоматичен двузонов климатроник Висока централна конзола с дифузери за климатизация на ред 2 с управление на силата и посоката на въздушната струя Електрически отопляеми, управляеми и сгъваеми външни огледала за обратно виждане Предни и задни електрически стъкла Отварящо се стъкло на задната врата Две - дясна и лява странични плъзгачи се врати Заклучване за деца на задни странични врати</p>

ОСНОВНО СТАНДАРТНО ОБОРУДВАНЕ ПО НИВА

ACTIVE PACK	ALLURE=ACTIVE PACK +	GT=ALLURE+(само електрически версии)
<p>КОМФОРТ</p> <p>Седалка водач регулируема по дължина и наклон на облегалката с подглавник регулируем във височина</p> <p>Едноместна седалка до водача</p> <p>Задна делима сгъваема седалка 2/3 - 1/3 на ред 2</p> <p>Зясна странична плъзгаща се врата</p> <p>Автоматично осветление на багажника/товарния отсек</p> <p>Фиксирано стъкло на задна врата</p> <p>Единична задна врата с чистачка</p> <p>Дистанционно управление с централно заключване</p>	<p>КОМФОРТ</p> <p>Самолетни масички на гърбовете на предните седалки с отвор за закрепване на чаша</p> <p>Кожен волан</p> <p>Задна чистачка</p> <p>Радио 10" сензорен екран IVI MID и 10" цветен цифров клъстер, Wifi Mirroring, гласово разпознаване на смартфон (2 свързващи устройства), 1 USB C-тип данни, 1 USB C-тип зареждане + Bluetooth</p>	<p>Стил</p> <p>Надлъжни рейки на покрива</p> <p>Супертонирани стъкла</p> <p>Предна броня в цвета на купето, сив алуминиев протектор в долната част на предната и задната брони</p> <p>Спойлер на багажна врата</p> <p>Легла на огледалата за обратно виждане в черен пиано лак</p> <p>Алуминиеви джанти 17" с гуми 215/60 R17 100H</p>
<p>Стил</p> <p>Клирънс 180 мм</p> <p>Тонирани стъкла</p> <p>Основи на външните огледала, ръкохватки на вратите в черно</p> <p>Открехващо се стъкло на страничната плъзгаща врата и фиксирани стъкла на ред 3</p> <p>Мокетена настилка на пода</p> <p>Стоманени джанти 16" и гуми 215/65 R16 102H</p>	<p>Стил</p> <p>Подготовка за надлъжни рейки на покрива</p> <p>Основи на външните огледала, ръкохватки на вратите в цвета на купето</p> <p>Странични лайстни в долната част на купето в черен цвят</p> <p>Кора за багаж с 2 позиции</p> <p>Открехващо се стъкло на страничната плъзгаща врата и фиксирани стъкла на ред 3</p>	<p>ЕЛЕКТРИЧЕСКА СИСТЕМА</p> <p>Високоволтова батерия с капацитет 50 kWh</p> <p>Бордно зарядно 7,4 kW</p> <p>Кабел Slow charge Mode 3 : PLUG T2 , 6 m, 16 A, WALLBOX(22kW)</p> <p>Максимална мощност от 136 к.с., незабавен въртящ момент до 270 Nm , максимална скорост 135 км/ч.</p> <p>Пробег по WLTP до 320 км</p> <p>благодарение на батерията с капацитет</p> <p>Бързо зареждане: от 0 до 80% само за 30 минути на обществена зарядна станция с мощност 100 kW.</p> <p>Батерията с гаранция за 70% от своя капацитет на зареждане за 8 години или</p>
	<p>За електрически версии</p> <p>Пакет Видимост: автоматични чистачки и автоматични светлини (сензор) + асистент за дълги светлини</p> <p>Фарове "EcoLED"</p>	

ЦЕНИ ВЕРСИИ STANDARD

Двигател/скоростна кутия/S&S	Еконорма	Мощност (к.с)	Мощност (kW)	CO2*(g/km)WLTP	Хомологация	Скоростна кутия	ACTIVE PACK	ALLURE	GT
ДИЗЕЛ									
1.5 BlueHdi 102 BVM6 S&S	EURO 6	102	75	145	N1**	6-степенна механична	50,529 1PK9K0QP6KB0A070	53,391 1PK9K0TP6KB0A070	
1.5 BlueHdi 130 BVM6 S&S	EURO 6	130	96	153	N1**	6-степенна механична		55,681 1PK9K0TP4KB0A070	
1.5 BlueHDI 130 EAT8 S&S	EURO 6	130	96	153	N1**	8-степенна автоматична		59,116 1PK9K0TP41B0A070	
БЕНЗИН									
1.2 PureTech 110 S&S BVM6	EURO 6	110	82	154	N1**	6-степенна механична	48,239 1PK9K0QL5KB0A070		
ЕЛЕКТРИЧЕСТВО									
ел. двигател 100 kW / високоволтова батерия с капацитет 50 kWh		136	100	0	M1 - 5 или 7 места	Редуктор		80,983 1PK9AFTZIFB0A070	85,276 1PK9AFWZIFB0A070

*WLTP данни за нивата на емисиите CO2

** Версии MPV с хомологация N1, която дава право за ползване на данъчен кредит. Оборудвани са с предпазна преграда зад седалките на ред 2.

Цените в тази ценова листа подлежат на промени. Оферта с актуалните цени ще получите в търговски център.

Всички цени са в лева (BGN) с ДДС.

ЦЕНИ ВЕРСИИ LONG

Двигател/скоростна кутия/S&S	Еконорма	Мощност (к.с)	Мощност (kW)	CO2*(g/km)WLTP	Хомологация	Скоростна кутия	ACTIVE PACK	ALLURE	GT
ДИЗЕЛ									
1.5 BlueHdi 102 BVM6 S&S	EURO 6	102	75	148	N1**	6-степенна механична	53,134 1PK9K1QP6KB0A070	55,996 1PK9K1TP6KB0A070	
1.5 BlueHdi 130 BVM6 S&S	EURO 6	130	96	156	N1**	6-степенна механична		58,286 1PK9K1TP4KB0A070	
1.5 BlueHDI 130 EAT8 S&S	EURO 6	130	96	148	N1**	8-степенна автоматична		61,720 1PK9K1TP41B0A070	
БЕНЗИН									
1.2 PureTech 110 S&S BVM6	EURO 6	110	82	157	N1**	6-степенна механична	50,844 1PK9K1QL5KB0A070		
ЕЛЕКТРИЧЕСТВО									
ел. двигател 100 kW / високоволтова батерия с капацитет 50 kWh		136	100	0	M1 - 5 или 7 места	Редуктор		83,587 1PK9CLTZIFB0A070	87,881 1PK9CLWZIFB0A070

*WLTP данни за нивата на емисиите CO2

** Версии MPV с хомологация N1, която дава право за ползване на данъчен кредит. Оборудвани са с предпазна преграда зад седалките на ред 2.

Цените в тази ценова листа подлежат на промени. Оферта с актуалните цени ще получите в търговски център.

Всички цени са в лева (BGN) с ДДС .

ЦВЕТОВЕ И ТАПИЦЕРИИ

ТАПИЦЕРИИ

НИВО	ACTIVE PACK	ALLURE	GT
ТАПИЦЕРИЯ	Текстил сив BRASIL CURITIBA	Текстил сив BRASILIA SIXTIES	Текстил тъмен BRASILIA LOSANGE
КОД ТАПИЦЕРИЯ	CMFY	CRFX	CSFY



CMFY

CRFX

CSFY

ЦВЕТОВЕ

ЦВЯТ	КОД	ACTIVE PACK	ALLURE	GT	Цена в лв. с ДДС
Бял Blanc Icy	P0PR	●	●	●	0
Син металик Libeccio Blue	M0M6	○	○	○	733
Сив металик Gris Artense	M0F4	○	○	○	733
Зелен металик Backpacker Khaki	M04Q	○	○	○	733
Черен металик NOIR PERLA NERA	M09V	○	○	○	733

- Стандартно оборудване
- Опционално оборудване

Бял Blanc Icy P0PR



Син металик Libeccio Blue M0M6



Сив металик Gris Artense M0F4



Черен металик NOIR PERLA NERA M09V



Зелен металик Backcracker Khaki M04Q



Гуми и джанти

ACTIVE PACK

16" инчови стоманени джанти с гуми 215/65 R16 102H



ALLURE

16" инчови стоманени джанти с гуми 215/65 R16 102H и пълноразмерни тасове



GT

17" инчови алуминиеви джанти с гуми 215/60 R17 100H



ОПЦИОНАЛНО ОБОРУДВАНЕ

ИНДИВИДУАЛНИ ОПЦИИ

	Код опция	Цена в лв. с ДДС	ACTIVE PACK	ALLURE	GT
Подготовка за теглич	AQ11	587	○	○	○
Двойни остъквени задни врати	PB04	440	○	-	-
Две станични плъзгащи се врати (стандартно оборудване за всички версии LONG)	PC19	1027	○	○	●
Камера за заден ход Digital Visiopark 1	QK13	587	-	○	●
Радио „AIO“ 10”инчов екран, WiFi Mirroring, 1xUSB Type-C за данни, 1xUSB Type-C за зареждане,BT,DAB	ZJA2	880	○	-	-
Радио "IVI MID" 10" инчов екран, 10" инчов дигитален цветен клъстер,гласово разпознаване,BT,DAB	ZJA3	0	-	●	●
Двуместна седалка на ред 3 (само за ел. версия ALLURE LONG)	AN05	1614	-	○	-

○ - опционално оборудване; ● - стандартно оборудване; - - не се предлага;

Радио „AIO”



- Подобрена ергономия на шофьорския Cockpit
- Радио AM/FM/DAB
- Mirroring WiFi Android Auto / CarPlay
- 10" SD екран
- Нов дигитален клъстер
- Bluetooth и WIFI свързаност

Радио "IVI MID"



- Радио "AIO"+
- Постоянна свързаност
- 10" SD екран + 10" цветен дигитален клъстер
- Гласово разпознаване

ОПЦИОНАЛНО ОБОРУДВАНЕ

ПАКЕТНИ ОПЦИИ	Код опция	Цена в лв. с ДДС	ACTIVE PACK	ALLURE	GT
Пакет "Comfort Plus" - пакет "Видимост", комфортна шофьорска седалка, две странични плъзгащи се врати (валидна само за база STANDARD)	J6T5	1760	○	-	-
Пакет "Comfort" - пакет "Видимост", комфортна шофьорска седалка	J6T6	880	○	-	-
Пакет "Style 2" - лети джанти + отварящо се стъкло врата багажник, свръхтониран стъкло + 3 индивидуални седалки 2 ред + втора странична плъзгаща се врата + рейки на покрива	J6TM	1760	-	○	-
Пакет "Techno" - безключов достъп и стартиране, индукционно зареждане на смартфон, контакт 220V, климатроник, IVI High (IVI MID + навигация Tom Tom) + електрохромно огледало	J6TR	1760	-	○	-
Пакет "Зима" - предно отопляемо стъкло и предни отопляеми седалки	J2C7	733	-	-	○
Пакет "Techno Plus" - безключов достъп и стартиране, индукционно зареждане на смартфон, контакт 220V, Grip Control	J6TZ	1173	-	-	○
Пакет "Connect Plus" - предни и задни паркинг сензори, система за сигнализиране при наличие на обект в слепите зони, Навигация „IVI HIGH“	J6U3	1467	-	-	○

○ - опционално оборудване; ● - стандартно оборудване; - - не се предлага;

ТЕХНИЧЕСКИ ХАРАКТЕРИСТИКИ

ДВИГАТЕЛИ

	ЕЛЕКТРИЧЕСТВО
	Electric 100kW Batterie 50kWh
Технология на двигателя	Постоянен магнит синхронен (4 чифта)
Капацитет на батерията kWh	50
Автономия	340/334km
Максимална мощност (kW CEE/к.с. CEE при об./мин.)	100/136 - 169 / 5500
Максимален въртящ момент (Nm CEE при об./мин.)	260 /между 300 и 3674 - 300 / 2500
Stop & Start	Да
Еко норма	EURO EEV
Тип впръскване на горивото	-
Периодичност на поддръжката	25 000 км или 2 години

СКОРОСТНА КУТИЯ

Тип	Редуктор
Брой предавки	1

МАСИ & ТЕГЛА

Маса в ненатоварено състояние (кг)	Standard/Long	1 743 / 1 822
Максимална скорост (км/ч)		130
0-100 км/ч(в сек.)само с водач	Standard/Long	11,2
1000м от място само с водач (в сек.)	Standard/Long	-

ТЕХНИЧЕСКИ ХАРАКТЕРИСТИКИ

МАСИ & ТЕГЛА		ЕЛЕКТРИЧЕСТВО
		Electric 100kW Batterie 50kWh
От 80 до 120 km/h на предпоследна предавка (в сек.)	Standard/Long	-
От 80 до 120 km/h на предавка (в сек.)	Standard/Long	8.9

РАЗХОДИ & ЕМИСИИ

Разход в градски условия (л/100км)NEDC	-
Разход в извънградски условия (л/100км)NEDC	-
Разход в смесени условия (л/100км)NEDC	-
Емисии на CO2 (смесени условия) (г/км) NEDC	0
Разход в цикъл WLTP low / градски условия с ниска скорост (л/100км)	-

РАЗХОДИ & ЕМИСИИ

Разход в цикъл WLTP mid / градски условия със средна скорост (л/100км)	-
Разход в цикъл WLTP high / извънградски условия (л/100км)	-
Разход в цикъл WLTP extra-high / условия на магистрала (л/100км)	-
Разход в цикъл WLTP mixte / в смесени условия (л/100км)	Standard : 18.3 (Wh/км)/Long: 18.7 (Wh/км)
Емисии CO2 в смесени условия минимални WLTP (г/км)	0
Емисии CO2 в смесени условия максимални WLTP (г/км)	0

КОЛЕЛА

Колела и гуми (стандартни или опция, в зависимост от версията)	215 65 R16
	215 60 R17

ТЕХНИЧЕСКИ ХАРАКТЕРИСТИКИ

	ЕЛЕКТРИЧЕСТВО
СПИРАЧНА СИСТЕМА И ОКАЧВАНЕ	Electric 100kW Batterie 50kWh
Предни / задни спирачки	Предни вентилирани дискове / Задни дискове
Предно окачване	тип псевдо Макферсън, хеликоидални ресори и интегрирани хидравлични амортисьори
Задно окачване	Задната ос с деформируема греда, хеликоидални ресори и интегрирани хидравлични амортисьори

* Гуми с ултра ниско съпротивление при търкаляне

** Гуми с ниско съпротивление при търкаляне

*** Гуми Mud & Snow - кал и сняг

Стойностите за разход на гориво и CO2 емисии, посочени тук, съответстват на теста NEDC (Регламент (ЕО) № 715/2007 и Регламент (ЕО) № 692/2008 в съответно приложимите версии), като това позволява сравнение с други автомобили, както и на новия регламент WLTP.

От 1 септември 2017, стойностите на разходите на гориво и емисиите на CO2 на някои автомобили се определят на база на нов регламент (WLTP).

Моля обърнете се към търговски център, за да получите подробна информация относно разходите. Стойностите не взимат предвид условията на употреба, стила на шофиране, наличното оборудване и могат да варират в зависимост от вида на гумите.

ТЕХНИЧЕСКИ ХАРАКТЕРИСТИКИ

ДВИГАТЕЛИ	ДИЗЕЛ	
	BlueHDi 102 BVM6	BlueHDi 130 S&S BVM6
Обем двигател (cm ³)	1499	1499
Брой цилиндри / Разположение	4 Редови	4 Редови
Брой клапани на цилиндър	4	4
Максимална мощност (kW CEE/к.с. CEE при об./мин.)	75/102 при 3500	96/130 при 3750
Максимален въртящ момент (Nm CEE при об./мин.)	300 / 1750	400 / 2000
Stop & Start	Да	Да
Еко норма	EURO 6	EURO 6
Тип впръскване на горивото	Директно	Директно
Периодичност на поддръжката	30 000 км или 1 година	30 000 км или 1 година
СКОРОСТНА КУТИЯ		
Тип	Механична	Механична/Автоматична
Брой предавки	6	6 мех. / 8 авт.

ТЕХНИЧЕСКИ ХАРАКТЕРИСТИКИ

МАСИ & ТЕГЛА	ДИЗЕЛ	
	BlueHDi 102 BVM6	BlueHDi 130 S&S BVM6
Маса в ненатоварено състояние (кг) Standard/Long	1424 / 1501	1430 / 1527
Технически допустима максимална маса (кг)	2100 / 2130	2135 / 2150
Максимална теглена маса при ремарке със спирачки (кг)	1300 / 1250	1500 / 1450
Технически допустима максимална маса на състава (кг)	3400 / 3380	3636 / 3600

ТЕХНИЧЕСКИ ПОКАЗАТЕЛИ*

Максимална скорост (км/ч)/Standard/Long	170	184 / 183
0-100 км/ч(в сек.)само с водач/Standard/Long	12,5 / 12,8	11,6 / 11,7 / 12,3
1000м от място само с водач (в сек.)/Standard/Long	34,4 / 34,7	32,3 / 32,5
От 80 до 120 km/h на предпоследна предавка (в сек.)/Standard/Long	10,9 / 11,2	5,8 / 5,9 / 6,2
От 80 до 120 km/h на предавка (в сек.)/Standard/Long	14,9 / 15,3	14,5 / 14,8 / 15,7

РАЗМЕРИ

ВЪНШНИ РАЗМЕРИ

Дължина Standard / Long (мм)	4403 / 4753
Широчина разгънати/сгънати/ без огледала (мм)	2107 - 1921 - 1848
Височина с рейки на покрива, без антена Standard / Long (мм)	1 874 / 1 879
Междуосие Standard / Long (мм)	2 785 / 2 975
Преден / заден надвес Standard / Long (мм)	892 - 726 / 886
Предна / задна следа (мм)	1553 - 1567
	17,5 - 25,7
Клирънс (мм) Standard / Long	180
Диаметър на завой между тротоари Standard / Long (м)	10,85 / 11,49

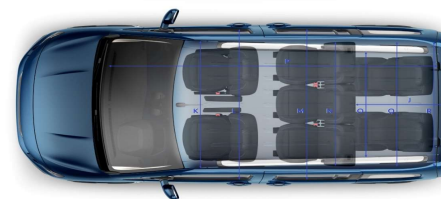
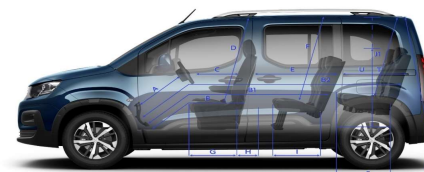
ВЪТРЕШНИ РАЗМЕРИ

Брой места	5 или 7
Широчина на нивото на лактите отпред /отзад на ред 2 (мм)	1508 - 1509
Широчина на нивото на раменете отпред /отзад на ред 2 (мм)	1473 - 1465
Височина до тавана отпред /отзад с и без покрив Zenith (мм) (1)	983 - 1002 / 1008 - 942
Максимално разстояние между предната облегалка и педалите	799
Разстояние между предната облегалка и седалката на ред 2 (мм)	877

БАГАЖНИК И РЕЗЕРВОАР

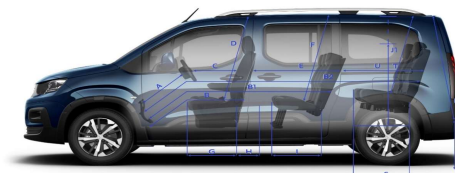
Дължина при сгъната седалка на ред 2 - Standard / Long (мм)	1000/1350
Височина на багажника под кората за багаж Standard / Long (мм)	590 / 600
Широчина на багажника по пода (мм)	1241
Широчина на багажника между калниците (мм)	1195
Максимална товарна височина на багажника (мм)	1125
Обем на багажника (л) :	
Под кората Standard / Long - 5 места (л)	775 / 1050
До нивото на облегалките при прибрани седалки на ред 2 Standard / Long - 5 места (л)	1414 / 1672
До тавана при прибрани седалки на ред 2 Standard / Long - 5 места (л)	3000 / 3500
До нивото на облегалките Standard / Long - 7 места (л)	65 / 209 до 322

PEUGEOT RIFTER STANDARD



A	777	(mm)
B	799	
B1	1676	
B2	2442	
C	555	
D	983/1008	
E	877	
E3	1106	
F	1002/942	
G	420	
H	240	
I	421	
J	1000	
J1	590/1200 ^B	
K	1473	
L	1508	
M	1509	
N	1465	
O	1149	
P	3300	
Q	1200	
R	1195	
S	436	
T	856	
U	766	
V	622	B

PEUGEOT RIFTER LONG



A	777	(mm)
B	799	
B1	1676	
B2	2632	
C	555	
D	983	
E	877	
E3	1106	
F	1002	
G	420	
H	240	
I	421	
J	1350	
J1	598/1200	
K	1473	
L	1508	
M	1509	
N	1465	
O	1163	
P	3500	
Q	1198	
R	1195	
S	436	
T	917	
U	956	
V	620	B

РАЗМЕРИ

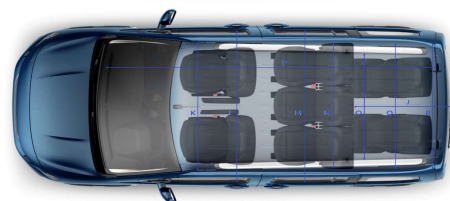
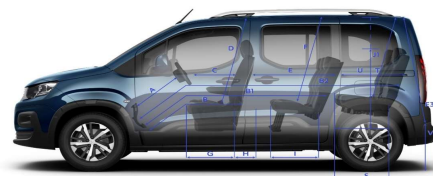
БАГАЖНИК И РЕЗЕРВОАР

Обем на резервоара (л)	61 при Puretech / 50 при BlueHDi
Обем на резервоара AdBlue® при двигателите BlueHDi (л)	17

ВЪНШНИ ТОВАРНИ РАЗМЕРИ

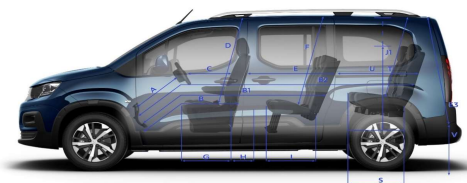
Минимален товарен праг (мм)	616
Максимален товарен праг Standard / Long (мм)	621 / 620
Максимален отвор на задната врата: широчина - дължина (мм)	1241 - 1125
Максимален отвор на страничната плъзгаща се врата: широчина - дължина (мм)	737 / 1154

PEUGEOT RIFTER STANDARD



A	777	(mm)
B	799	
B1	1676	
B2	2442	
C	555	
D	983/1008	
E	877	
E3	1106	
F	1002/942	
G	420	
H	240	
I	421	
J	1000	
J1	590/1200 ¹⁾	
K	1473	
L	1508	
M	1509	
N	1465	
O	1149	
P	3300	
Q	1200	
R	1195	
S	436	
T	856	
U	766	
V	622	B

PEUGEOT RIFTER LONG



A	777	(mm)
B	799	
B1	1676	
B2	2632	
C	555	
D	983	
E	877	
E3	1106	
F	1002	
G	420	
H	240	
I	421	
J	1350	
J1	598/1200	
K	1473	
L	1508	
M	1509	
N	1465	
O	1163	
P	3500	
Q	1198	
R	1195	
S	436	
T	917	
U	956	
V	620	B